

SWING GATE TURNİKELERİ SWING GATE TURNSTILES

SGWS/WL/WE



TANSA
SINCE 1962

Çalışma

El ile manuel geçis.

SG1WS Tek tarafa açılan yaylı.

SG2WS Çift tarafa açılan yaylı.

SG1WL Tek tarafa açılan yaylı mekanik anahtar kilitti.

SG2WL Çift tarafa açılan yaylı mekanik anahtar kilitti.

SG1WE Tek tarafa açılan elektrik kilitti.

SG2WE Çift tarafa açılan elektrik kilitti.

Kasa

2 parça 2 mm kalınlığında polisajlı parlak AISI 304 kalite paslanmaz çelik boru.

Kanat

1,5 mm kalınlığında AISI 304 kalite tek parça paslanmaz boru.

Opsiyonel: 10 mm kalınlığında pleksi.

Fonksiyonlar

El ile manuel açılır. Yaylı sistem ile kendiliğinden kapanır.

Geçiş Aralığı

80-100 cm

Ağırlık

~18 kg

Güvenlik Seviyesi

Caydırıcı.

Kullanım Alanları

İç ve dış ortam kullanımına uygundur.

Aksesuarlar

Uzaktan kumanda ünitesi. Paslanmaz çelik karşı ayak. Reflektörlü fotosel.

Dış ortam kılıfı. 2'li buton kontrol ünitesi.

Operation

Manual transition.

SG1WS Spring type, opening to uni direction.

SG2WS Spring type, opening to bi-direction.

SG1WL Spring type with mechanical key locked, opening to uni direction.

SG2WL Spring type with mechanical key locked, opening to bi-direction.

SG1WE Electrical lock, opening to uni direction.

SG2WE Electrical lock, opening to bi-direction.

Frame

2 pieces 2 mm thick polished shiny AISI 304 quality stainless steel pipe.

Wing

1.5 mm thickness AISI 304 quality stainless steel.

Optional: 10mm thick plexiglass.

Functions

Opens manually. Closes automatically with spring system.

Passage Width

80-100 cm

Weight

~18 kg

Security Level

Deterrent

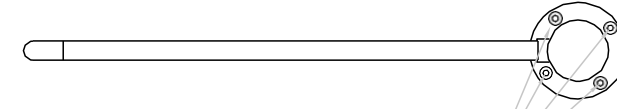
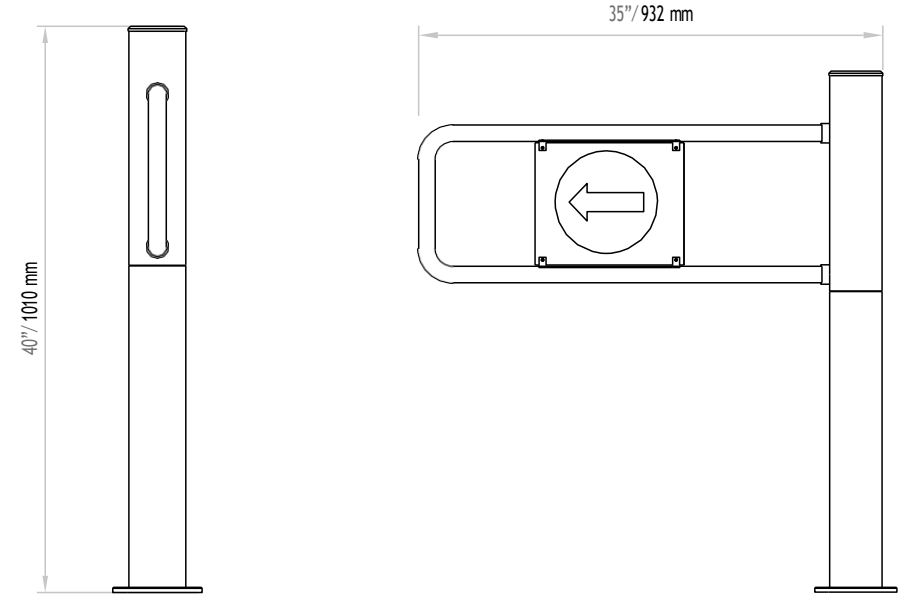
Areas of Use

Suitable for indoor and outdoor use.

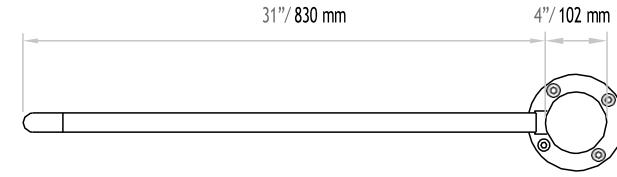
Accessories

Remote control unit. Stainless steel opposite unit. Photocell with opposite unit.

Outdoor cover. Button control unit.



Zemin Montaj Delikleri
Ground Mounting Holes M10



TANSA
1962'DEN BUGÜNE

